


*Marketing para
pequeñas empresas,
locales, autónomos*



*Ocio local y tiempo
real*

OCIAL

"Ocio en tiempo real"



ANUNCIO PARA CLIENTES

ILLO QUE **TE** PASA ILLO

DÉMO APLICACIÓN



**Horacio
Cliente**



**Adrián
Usuario**

OCIAL



**Horacio
Cliente**

Nombre de usuario

Nombre

Correo electrónico

DNI / NIF

Contraseña

Confirmar contraseña

Artista



Seleccionar archivo Ningún archivo selec.


Yo acepto la Política de privacidad y los Términos y condiciones

CREAR



COMPETENCIA

	CENTRADA EN EVENTOS COTIDIANOS	MARKETING PEQUEÑAS EMPRESAS	BASADA EN UN MAPA	SISTEMA DE VALORACIÓN
				
Venta de entradas 				
Interacción social 				
 APP en desarrollo				



EQUIPO DE DESARROLLO

EQUIPO BACKEND



Raúl Montalban
Martin



Juan José
Gomez Borrallo



Iñigo Ruiz
Marchueta



Jose Carlos
Ortiz Gutierrez

ASEGURADOR DE
CALIDAD Y
OPERACIONES

EQUIPO FRONTEND



Fernando
Fernández
Gallardo



Ramón Guerrero
Romero



Horacio Garcia
Lergo



Paula Peña
Fernandez



Aitor Rodríguez
Dueñas

ASEGURADOR DE
CALIDAD Y
OPERACIONES

CM

ENCARGADO
GDPR

EQUIPO FULLSTACK



Adrián Romero
Flores



Francisco
Manuel Villalobos



Jesús Zambrana
Guerra



Carlos Varela
Soult



Eduardo Pizarro
López

ASEGURADOR DE
CALIDAD Y
OPERACIONES Y CM



RENTABILIDAD


PROYECTO

GASTOS DE CAPITAL(CAPEX)

**COSTES DE
DESARROLLO**

(SUELDOS 14 DESARROLLADORES)

57.000€



**COSTES DE
INFRAESTRUCTURAS**

(OFICINA Y ORDENADORES)

15.000€

GASTOS OPERATIVOS (OPEX)



ESTIMACIÓN DEL COSTE TOTAL DE PROPIEDAD

**GASTOS DE
CAPITAL**

+

**GASTOS
OPERATIVOS**

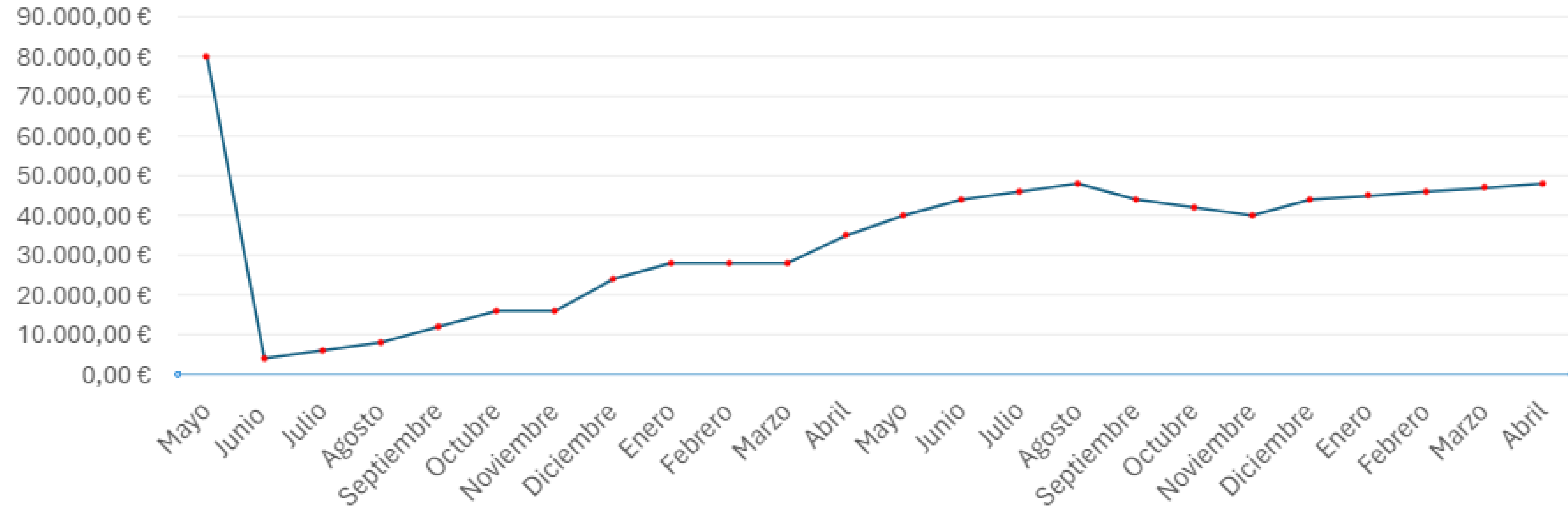
+

10% CONTINGENCIA

COSTE TOTAL MENSUAL = 7.400€

ESTIMACIÓN CON 1000 USUARIOS CONCURRENTES

COSTES



PLANES DE PAGO

GRATIS

- ✓ 1 Eventos mensuales

BÁSICO

- ✓ 10 Eventos mensuales
- ✓ Edición de eventos
- ✓ Soporte 24 horas limitado

6.99€

★ PRO ★

- ✓ Eventos **ilimitados**
- ✓ Edición de eventos
- ✓ Soporte 24 horas **prioritario**
- ✓ Eventos destacados

12.99€

ANÁLISIS DE ESCENARIOS

CLIENTES OBJETIVOS ESTIMADOS EN ESPAÑA	NÚMERO	FUENTE
Bares	60.000	LaLiga, El Pais
Ocio Nocturno/Locales	15.000	PlayZ, LaVanguardia
Autónomos Artísticos/Entretenimiento/ Realizadores de eventos	25.000	Artículo Ministerio Trabajo, El Pais, InfoAutonomos

ANÁLISIS DE ESCENARIOS

**ESTIMACIÓN
PESIMISTA** 

2%

del total de clientes
existentes

1.000

clientes mensuales

**ESTIMACIÓN
OPTIMISTA** 

10%

del total de clientes
existentes

9.000

clientes mensuales

**ESTIMACIÓN
REALISTA** 

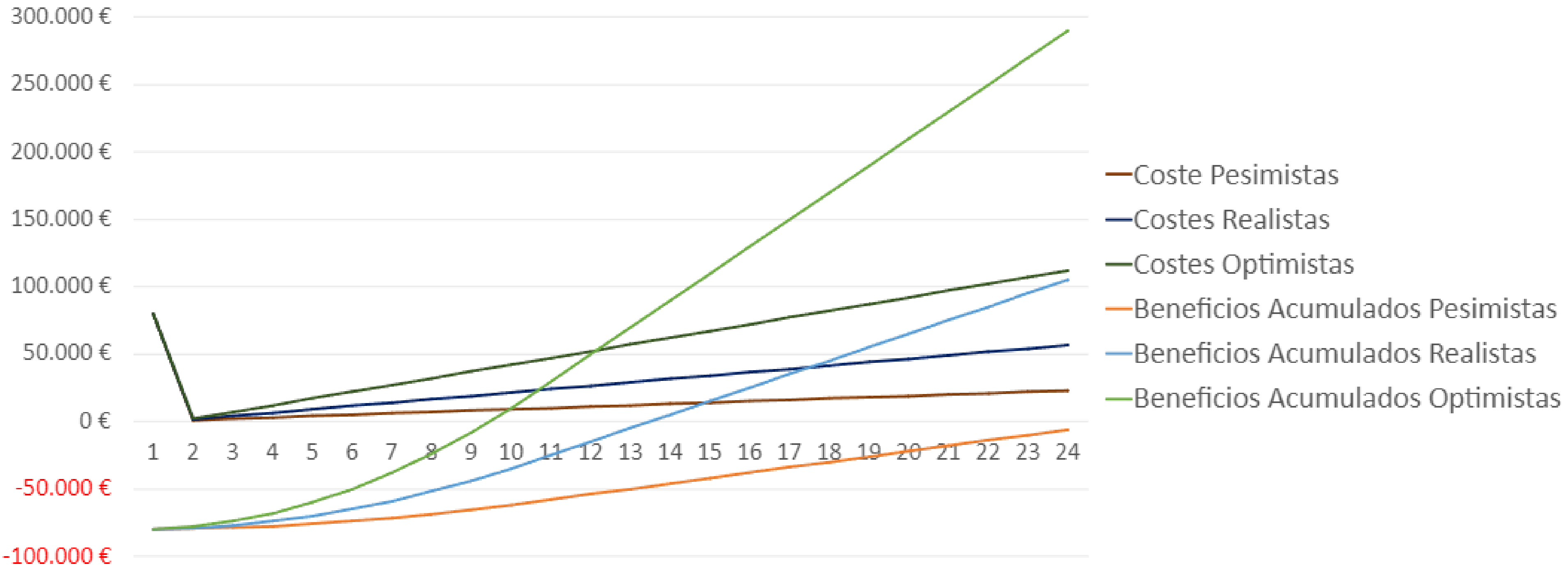
5%

del total de clientes
existentes

5.000


clientes mensuales

Estimación Beneficios y Costes (Largo Plazo)




RENTABILIDAD EN UN ESCENARIO REALISTA :

5000 CLIENTES AL MES



MUCHAS GRACIAS

<https://ocial.es>



LANDING PAGE

Correo de contacto: contacto@ocial.es